



A világítási beállítások váltása a szpotlábok cseréje nélkül

SceneSwitch LED-szpotlámpa

Bizonyos körülményekhez a hideg fény a megfelelő, más hangulatokhoz a kellemes, meleg izzás illik. A Philips SceneSwitch LED-szpotlábokkal különféle megvilágításokat állíthat be, ráadásul nincs szükség fényerő-szabályozóra. Állítson be optimális világítást a lazításhoz, a hobbijaihoz, a pihenéshez vagy a munkához a meglévő kapcsoló egyetlen mozdulatával! Semmi mást nem kell beszerezni.

Előnyök

- Hozzon létre egyedi hangulatvilágítást egyetlen izzóval, pusztán a meglévő lámpakapcsolóját használva
- Nincs szükség fényerő-szabályozó vagy más kiegészítő használatára
- Automatikus memória: emlékszik az utolsó beállításra

Szolgáltatások

- Egy izzó, többféle fénybeállítás.
- „Plug and play”
- Beépített memórialapka

Alkalmazás

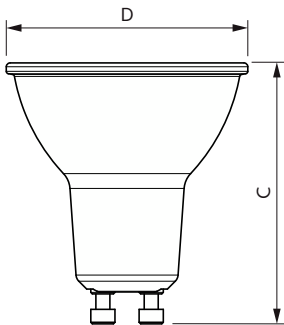
- Nyitott beltéri világítótestekben használható (nyitott világítótest vagy legalább 10 mm-es szabad légérés szükséges)
- Kiemelő és általános világítás (például szállodák, üzletek és irodák)

SceneSwitch LED-szpotlámpa

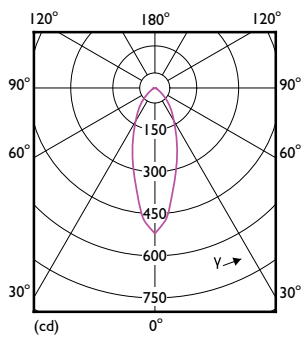
Versions



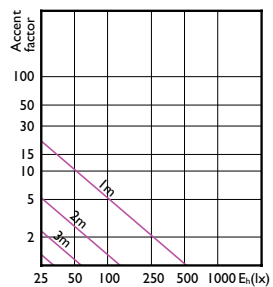
Méretezett rajza



Product	D	C
LED SceneSwitch 50W GU10 WW 36D RF ND SRT4	50 mm	54 mm



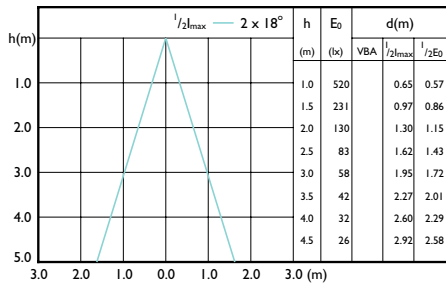
Accent Diagrams



LEDspots SSW SLR 50W PAR16 GU10 827 36D-LA2-LA2

SceneSwitch LED-szpotlámpa

Beam Diagrams



LEDspots SSW SLR 50W PAR16 GU10 827 36D-LBP-LBP

